



# MADERAS EL LIBANO

Especialistas en Madera y Ferrería



## CÁTALOGO TINTES PARA MADERA



maderasellibano.com.gt

### LOS PLANES

- 1a. Calle 7-37 zona 5  
Colonia Los Planes Villa Nueva
- 6636-0075 6636-3763
- 4011-4187

### LA CUCHILLA

- 4ta. Avenida 2-79 zona 6  
La Cuchilla Villa Nueva
- 6661-9612 6676-4429
- 4010-4404

### SAN JOSÉ VILLA NUEVA

- 3a. Calle 2-25 zona 2  
San José Villa Nueva
- 6629-9637 6629-8036
- 5113-2176



**SHERWIN  
WILLIAMS®**

**SHER-WOOD®**

**MINWAX®**







**SHERWIN  
WILLIAMS®**



**SHER-WOOD®**



**GUÍA DE SELECCIÓN  
DE TINTES PARA USO EXTERIOR**



# MADERAS EL LIBANO

Especialistas en Madera y Ferrería

Son tintes a base de aceite, para uso exterior e interior. Su uso permite cambiar el color natural de la madera acentuando la belleza de las vetas y uniformando el tono de diversas clases de madera.

Aplicable en:

- Puertas
- Ventanas
- Muebles
- Gabinetes
- Pisos
- Pérgolas



ANTI  
HONGOS



SEMITRASPARENTE



RESISTENTE A  
RAYOS ULTRAVIOLETAS

ALTO  
RENDIMIENTO



**SHERWIN  
WILLIAMS**

# TINTE OIL STAIN





1/4 Y 1GL




**Café Madera**



1/4 Y 1GL



**Roble Claro**



1/4 Y 1GL



**Canela Oscuro**





1/4 Y 1GL




**Caoba Africano**



1/4 Y 1GL



**Caoba**



1/4 Y 1GL



**Cedro**





1/4 Y 1GL



**Negro**



1/4 Y 1GL



**Nogal**



1/4 Y 1GL



**Nogal Dánes**





1/4 Y 1GL



**Blanco**



1/4 Y 1GL



**Lapacho**



1/4 Y 1GL



**Arce Colonial**







1/4 Y 1GL



Sándalo Oscuro



1/4 Y 1GL



Wengue



ANTI HONGOS



SEMITRANSARENTE



RESISTENTE A RAYOS SOLARES

ALTO RENDIMIENTO



**SHERWIN WILLIAMS.**



# MADERAS EL LIBANO

Especialistas en Madera y Ferretería

Son tintes generalmente aplicados con wipe, trapo, brocha, etc., tipo lavado, usados para uniformizar tonalidades en la madera o para realzar las vetas y lograr acabados con apariencia antigua.

Aplicable en:

- Puertas
- Ventanas
- Muebles
- Gabinetes
- Pisos
- Pérgolas



BAJO  
VOC

LEED  
COMPLIANT



**SHERWIN  
WILLIAMS.**

TINTE  
BASE AGUA





1/4



Café



1/4



Rojo Antiguo



1/4



Café Americano





1/4  
  
Sándalo



1/4  
  
Caoba



BAJO VOC

LEED COMPLIANT



**SHERWIN WILLIAMS**





# MADERAS EL LIBANO

Especialistas en Madera y Ferretería

Son tintes generalmente aplicados con wipe, trapo, brocha, etc., tipo lavado, usados para uniformizar tonalidades en la madera o para realzar las vetas y lograr acabados con apariencia antigua.

Aplicable en:

- Puertas
- Ventanas
- Muebles
- Gabinetes
- Pisos
- Pérgolas



**ALTO  
RENDIMIENTO**



**SHERWIN  
WILLIAMS.**

TINTE  
GLAZE



1/4 Y 1GL



**Nogal**



1/4 Y 1GL



**Arce Colonial**



1/4



**Cereza**





1/4 Y 1GL



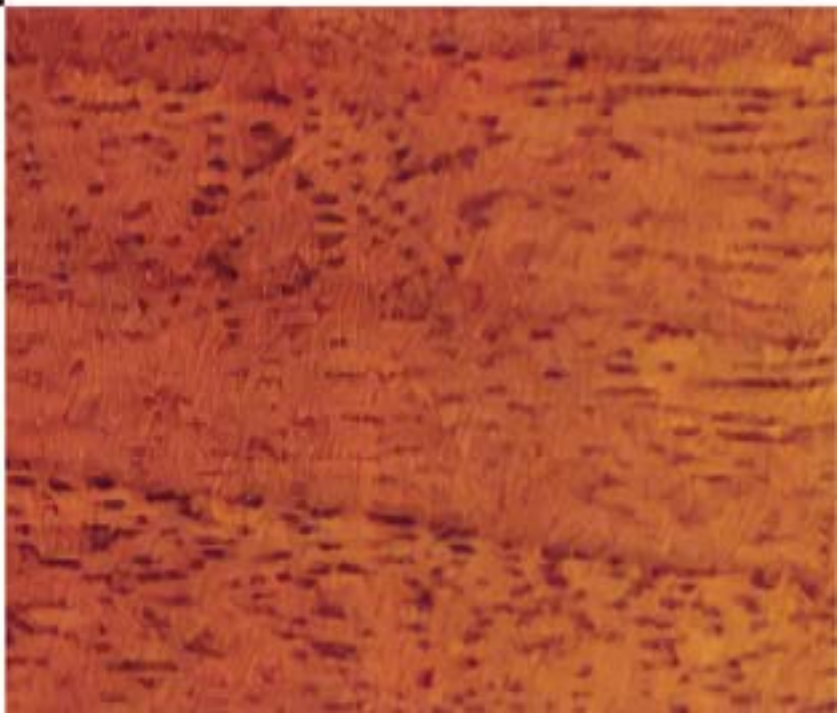
**Negro (Ébano)**



1/4 Y 1GL



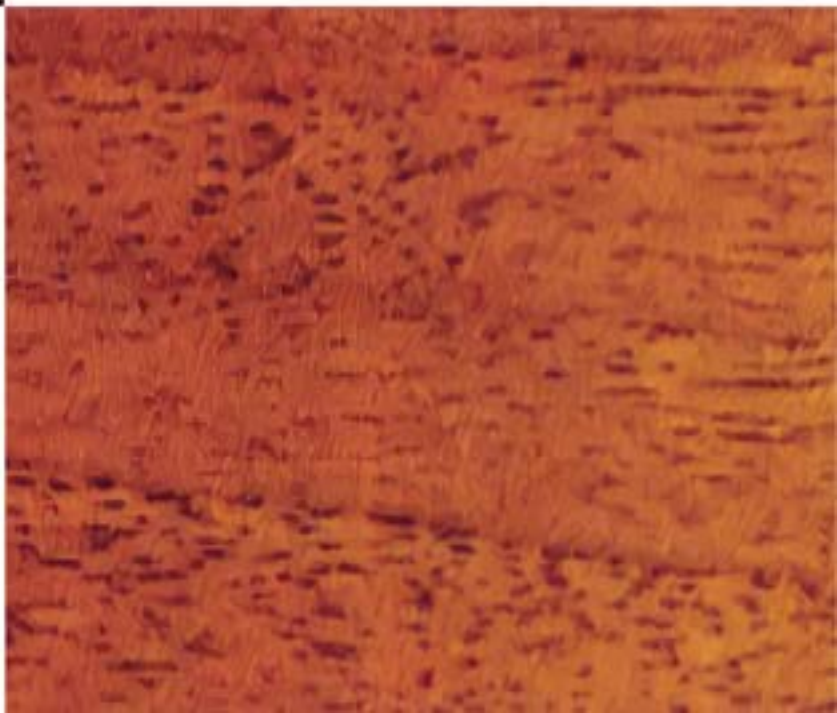
**Caoba**



1/4 Y 1GL



**Caoba Africano**





1/4 Y 1GL

Café



1/4 Y 1GL

Cortez



ANTI HONGOS



RESISTENTE A RAYOS SOLARES



COLORES PARA MEZCLAR

ALTO RENDIMIENTO



**SHERWIN WILLIAMS**





**SHERWIN  
WILLIAMS®**



**SHER-WOOD®**



**GUÍA DE SELECCIÓN  
DE TINTES PARA USO INTERIOR**



# MADERAS EL LIBANO

Especialistas en Madera y Ferretería

Son tintes de rápido secado, a base de thinner o alcohol de alta concentración, brindan efectos de profundidad al acabado, debido a sus colores semitransparentes.

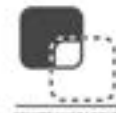
Aplicable en:

- Puertas
- Ventanas
- Muebles
- Gabinetes

Sólo para uso interior



RÁPIDO SECADO



SEMITRANSAPARENTE



USO INTERIOR

ALTO RENDIMIENTO



**SHERWIN  
WILLIAMS.**

TIINTE  
AL THINNER

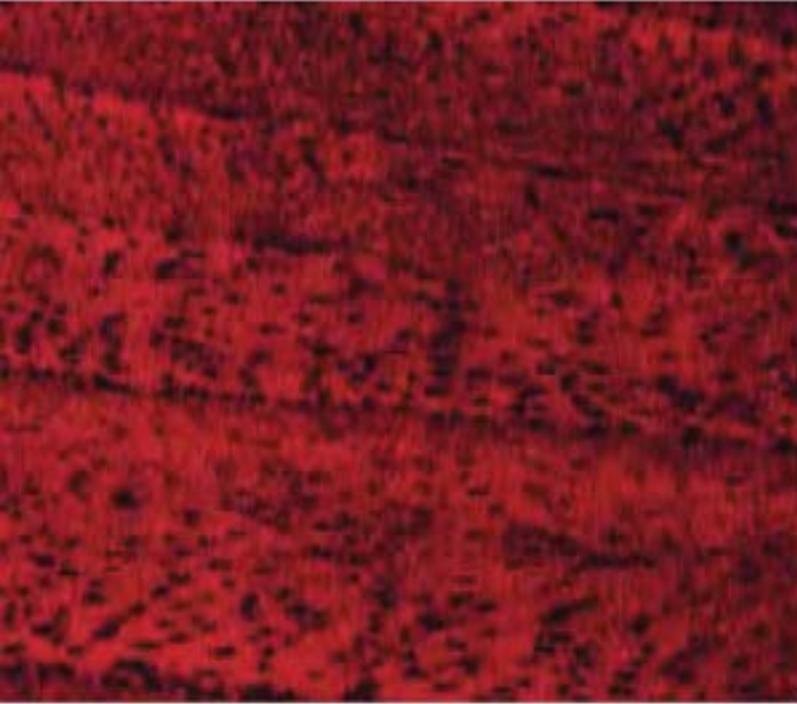




**BOTELLA**



**Tabaco**



**BOTELLA**



**Rojo**



**BOTELLA**



**Caoba**



**BOTELLA**  
  
Café Americano



**BOTELLA**  
  
Negro



**BOTELLA**  
  
Nogal Dánes

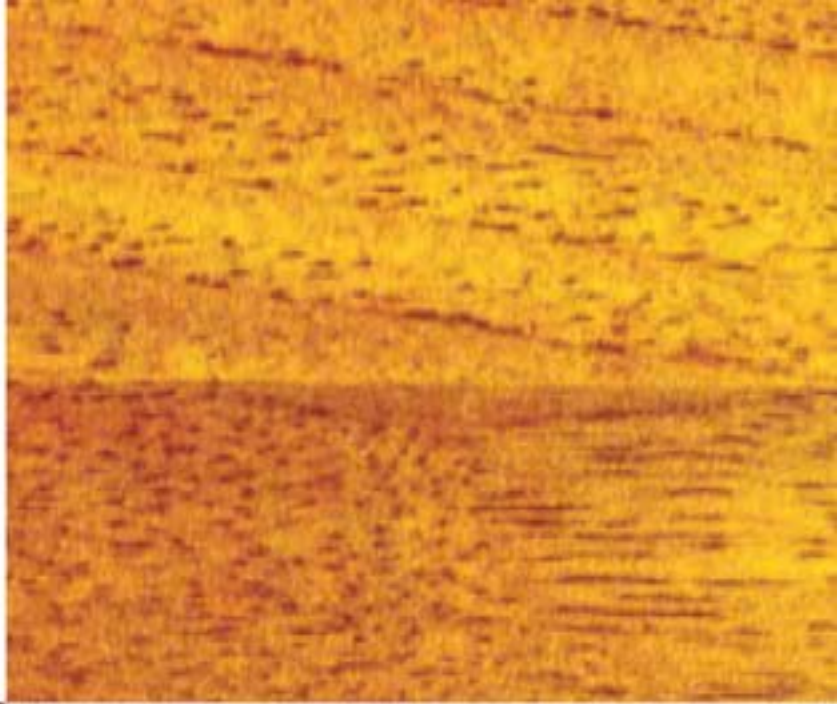




BOTELLA



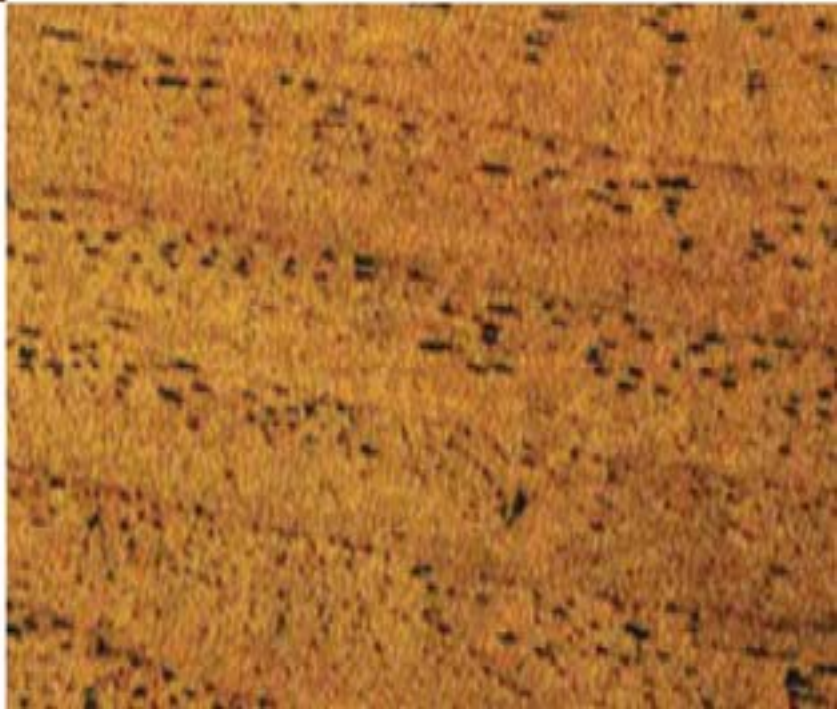
Amarillo



BOTELLA



Cedro



BOTELLA



Arae Colonial







**BOTELLA**



**Miel**



**BOTELLA**



**Cenizaro**



**BOTELLA**



**Cortez**





**BOTELLA**



**Café Madera**



**BOTELLA**



**Castaño**



**BOTELLA**



**Café**





**BOTELLA**  
  
**Canela Oscuro**



**BOTELLA**  
  
**Caobilla**



**DISPONIBLE HASTA AGOTAR EXISTENCIAS**



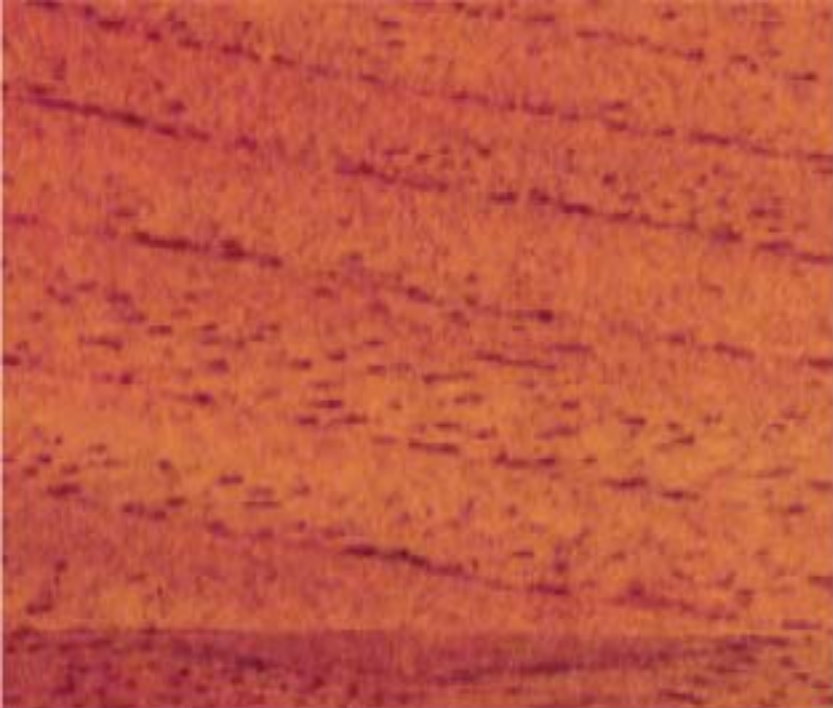
**BOTELLA**  
  
**Caoba Rojizo**



**DISPONIBLE HASTA AGOTAR EXISTENCIAS**







**BOTELLA**  
  
**Caoba Africano**



**DISPONIBLE HASTA  
AGOTAR EXISTENCIAS**



**RÁPIDO SECADO**



**SEMITRASPARENTE**



**USO  
INTERIOR**

**ALTO  
RENDIMIENTO**



**SHERWIN  
WILLIAMS®**




**LA ESTRELLA**







**LA ESTRELLA**



**GUÍA DE SELECCIÓN DE TINTES  
EN POLVO BASE DE AGUA Y ACEITE**





**Nogal Claro**



**Nogal Oscuro**



**Cedro**



**Café**





**Negro**



**Caoba Oscuro**



**Caoba Marron**



**Vino Tinto**



**Verde**



**Amarillo**



**Naranja**



**Rojo**





# MADERAS EL LIBANO

Especialistas en Madera y Ferretería

CONTÁCTENOS

## LOS PLANES

-  1a. Calle 7-37 zona 5  
Colonia Los Planes Villa Nueva
-  [losplanes@maderasellibano.com.gt](mailto:losplanes@maderasellibano.com.gt)
-  4011-6187

## LA CUCHILLA

-  4ta. Avenida 2-79 zona 6  
Villa Nueva
-  [lacuchilla@maderasellibano.com.gt](mailto:lacuchilla@maderasellibano.com.gt)
-  4010-6404

## SAN JOSÉ VILLA NUEVA

-  3a. Calle 2-35 zona 2  
San José Villa Nueva
-  [sanjose@maderasellibano.com.gt](mailto:sanjose@maderasellibano.com.gt)
-  5113-2176